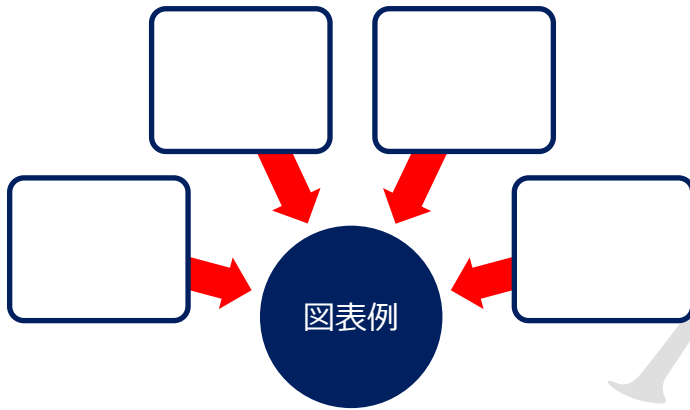


の研究成果を発表。

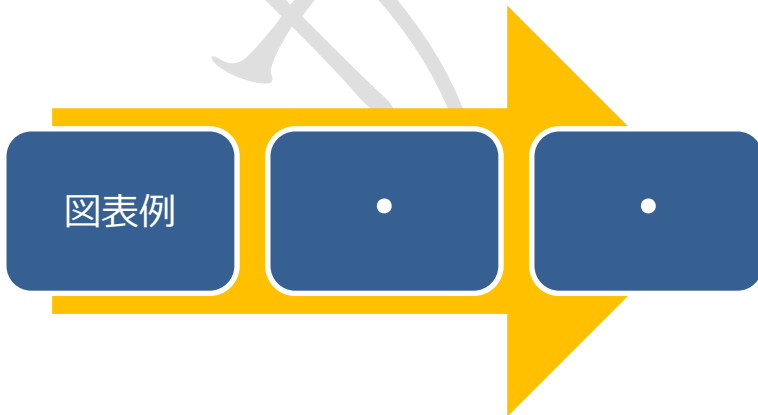
2. 研究テーマの現状分析（歴史的背景、マーケット環境など）

ゼミの研究内容を磨き上げ、さらなる高みを目指して……




3. 研究テーマの課題

インター大会の研究を……



4. 課題解決策（新たなビジネスモデル・理論など）

地域別に大学の教育を……



<企画シート作成上の注意>

- ※本企画シートは審査の対象となり、予選会・本選の前に、実行委員会から審査員(ビジネスパーソン・大学教員)の方々に事前にお渡しいたします。
- ※本企画シートは、「日本語」で書かれたものとし、1チーム・1点提出してください。また、インナー大会・東京経済大学大会終了後、プレゼン部門にご協力いただいている日経BPマーケティング社様に作製していただく大会結果HPに本企画シートは掲載されます。
- ※本企画シートの項目に沿って、ご記入をお願いいたします。各項目に文字数制限はありませんが、1～7以外の項目を追加することは「不可」とさせていただきます。
- ※本企画シートは、インナー大会プレゼン部門実行委員会への連絡事項と企画シート作成上の注意を含め、4ページ以内に収めてください。実行委員会から審査員に渡す際は、A4サイズでプリントし、4ページ目までをお渡しします。
- ※大会参加申込み時点から、チーム編成の変更(チームの人数・交代など)は、「不可」とさせていただきます。ただし、チームメンバーの留学等やむを得ない事情でチーム編成に変更が生じる場合は、実行委員会(プレゼン局)にご連絡ください。実行委員会側で協議のうえ、ご返答いたします。なお、参加申込書提出時からのチーム名変更は「不可」とさせていただきます。
- ※企画内容は、未発表の(過去に他誌・HPなどに発表されていない)ものに限り、学校内での発表作品は未発表扱いとなります。
- ※商品写真、人物写真、音楽などを掲載・利用する場合は、必ず著作権、版権の使用許諾を得てください。日本学生経済ゼミナール関東部会・日経BP社・日経BPマーケティング社は一切の責任を負いません。
- ※書籍や新聞等の文献から引用した場合は、出典先(使用した文献のタイトル・著者名・発行所名・発行年月など)を明記してください。統計・図表・文書等を引用した場合も同様に明記してください。また、Webサイト上の資料を利用した場合は、URLとアクセスした日付を明記してください。
- ※電話番号や住所などの個人情報は記載しないでください。
- ※パワーポイント内で動画を使用する場合は、必ず「有」とご記入ください。動画を使用する際の注意事項は参加要項に記載しております。
- ※プレゼンツールを使用する場合は、必ず企画シートにご記入ください。企画シートにてご記入が無い場合、発表当日のご使用を「不可」とさせていただきます。あらかじめご了承ください。

↑ ここまでを4ページ以内におさめて、提出してください